

## Звіт про виконання бюджету Слобожанської селищної територіальної громади за 2021 року

Доходи бюджету громади (з врахуванням офіційних трансфертів) у 2021 році склали 585 211,8 тис грн. Дохідна частина бюджету сформована:

- на 85 відс. за рахунок доходів бюджету громади, або 495 918,3 тис грн.;
- на 15 відс. за кошти субвенцій з Державного, обласного та інших бюджетів, або 89 293,5 тис грн.

Збільшення дохідної частини проти відповідного періоду минулого року становить 26 відсотків або на 121 229,2 тис грн (рис.1).

Доходи бюджету громади (без врахування трансфертів) у 2021 році склали майже 495 918,3 тис грн. Приріст до відповідного періоду попереднього року складає 23 відс. або майже 92 713,6 тис грн.

**Офіційні трансферти** у 2021 році склали 89 293,5 тис грн, що більше минулого року на 28 515,6 тис грн, або на 47%.

Динаміка доходів бюджету ОТГ у 2019-2021 рр. представлена на рис. 1.

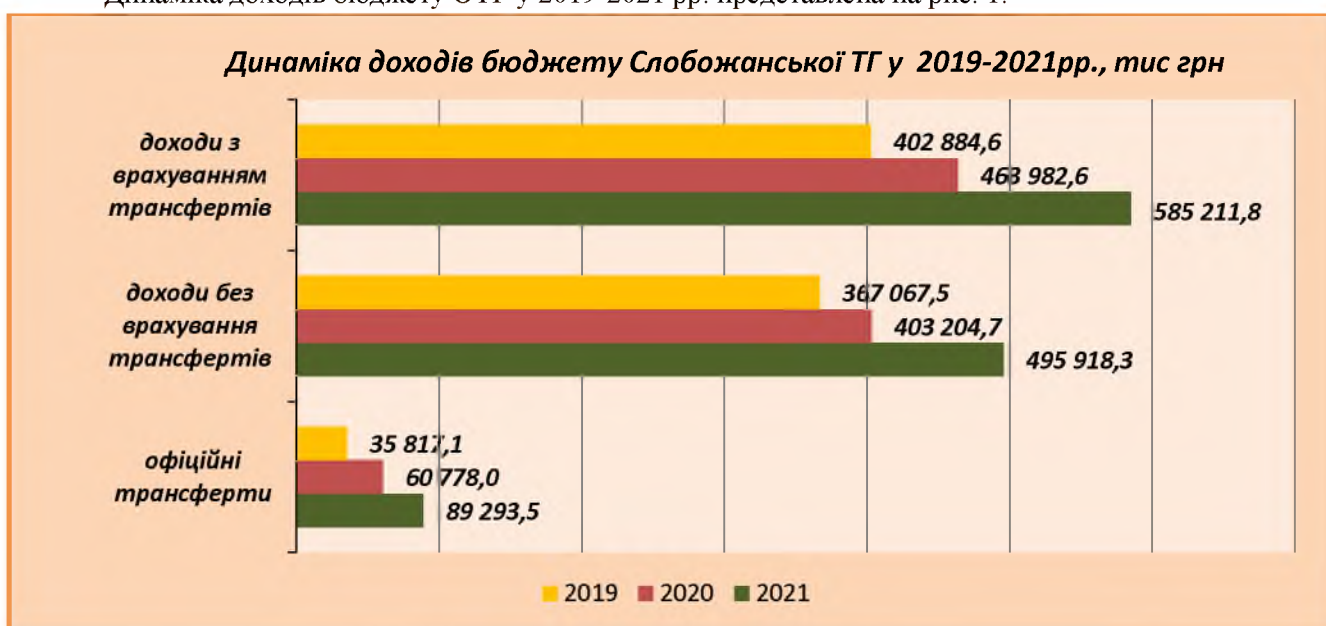


Рис. 1. Динаміка доходів бюджету у 2019-2021 рр.

Дохідна частина бюджету громади у 2021 році по загальному фонду була виконана на 105,5% без урахування трансфертів (план 450 331,3 тис грн, факт 475 082,9 тис грн), та 104,6% з урахуванням трансфертів (план 536 355,0 тис грн, факт 561 054,6 тис грн) до уточнених планових показників.



Рис. 2 Динаміка виконання бюджету за доходами загального фонду

Доходна частина спеціального фонду у 2021 році з урахуванням трансфертів була виконана на 114,5% (план 21 097,7 тис грн, факт 24 157,2 тис грн).



Рис. 3 Динаміка виконання бюджету за доходами спеціального фонду

Структура доходів Слобожанської ТГ у 2021 році представлена на рис. 4.



Рис. 4 Структура доходів Слобожанської ТГ у 2021 році

Доходи у 2021 році на 80,1% сформовані за рахунок податкових надходжень (у 2020 році – 83,4%), на 4,3% - за рахунок неподаткових надходжень (у 2020 році – 3,5%) та на 15,3% - за рахунок офіційних трансфертів (у 2020 році – 13,1%).

Структура податкових надходжень у 2021 році представлена на рис. 5.

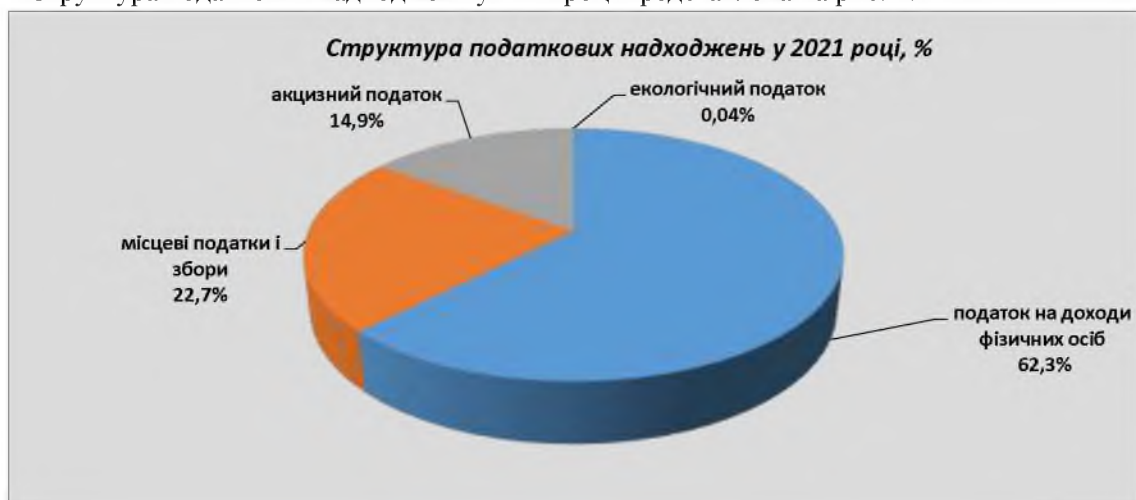


Рис. 5. Структура податкових надходжень у 2021 році

Основні джерела податкових надходжень у 2020 та 2021 роках майже не змінилися. Більше половини – це надходження ПДФО – 62,3% проти 64,9% у 2020 році, місцевих податків і зборів – 22,7% (проти 18,9%), акцизного податку – 14,9% (проти 16,2%).

Слід відмітити, що по основних податках надходження зросли проти минулорічних. Динаміка надходжень податків за 2020 та 2021 роки представлена на рис. 6.

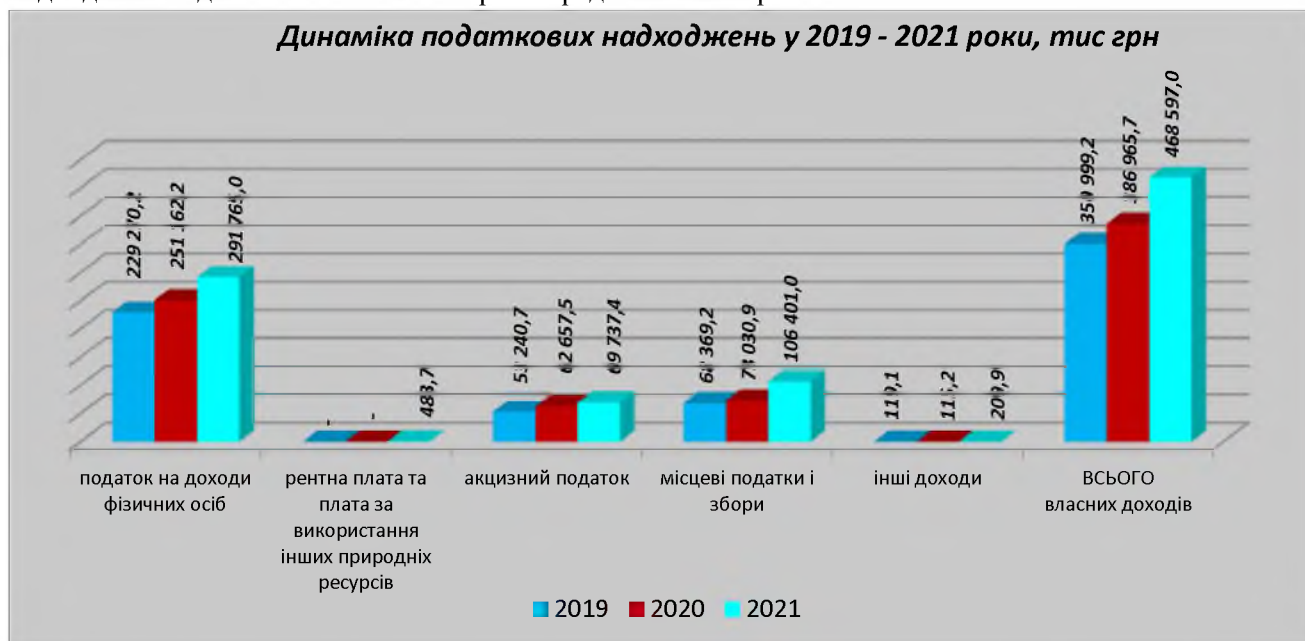


Рис. 6. Динаміка податкових надходжень Слобожанської ТГ

Як видно із представлених вище даних, у 2021 році найбільший внесок до бюджету територіальної громади склали **надходження податку на доходи фізичних осіб**. Це загальнодержавний податок, 62% від якого зараховується до бюджету ТГ. Всього надійшло **291 765,0** тис грн податку, приріст склав 16 відс. або 40 602,8 тис. грн.

Наступним за вагомістю є ще один із загальнодержавних податків - **акцизний податок**. Всього надійшло **69 737,4** тис грн податку, що більше попереднього року на 7 079,9 тис грн, або 11 відсотки.

Одним із вагомих джерел наповнення доходу бюджету є **місцеві податки і збори**. Так, за підсумками 2021 року обсяг надходжень місцевих податків і зборів становить **106 401,0** тис грн, приріст склав 33 370,1 тис грн або 46%. Динаміка місцевих податків і зборів представлена на рис. 7.

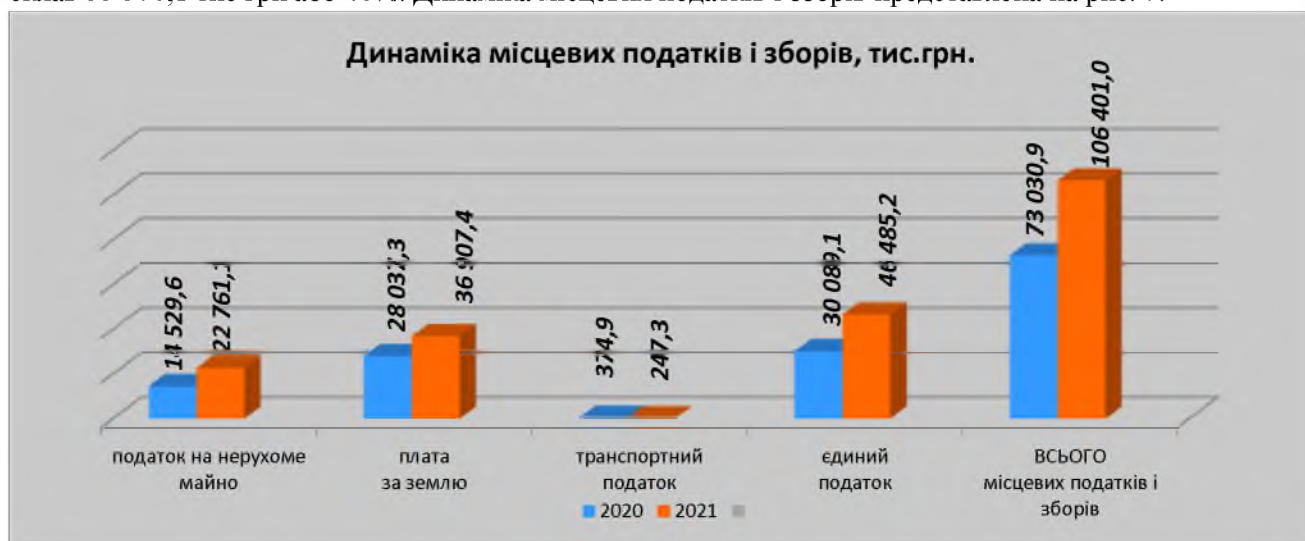


Рис. 7. Динаміка місцевих податків і зборів у 2020 - 2021 рр.

Одночасно, можна спостерігати збільшення частки місцевих податків і зборів в податкових надходженнях. Якщо у 2020 році частка місцевих податків і зборів становила 18,9%, то у 2021 році вона збільшилась на 3,8%, і становить 22,7%. Структура місцевих податків і зборів представлена на рис. 8.

Найбільшу питому вагу у структурі місцевих податків і зборів займають надходження від плати за землю (34,7%) та єдиного податку (43,7%).

Плата за землю надійшла у сумі 36 907,4 тис грн, що більше минулого року на 8 870,1 тис грн, або на 32 відс.

Єдиний податок від підприємницької діяльності надійшов у сумі 46 485,2 тис грн, приріст склав 54,5 відс. або 16 396,1 тис грн.



Рис. 8. Структура місцевих податків і зборів за 2021 р.

З 01 січня 2021 року до бюджету громади надходять доходи від приєднаних територій (сіл Балівка, Олександрівка, Партизанське), а саме понад 720 платників податків. Це стало причиною збільшення надходжень у порівнянні з аналогічним періодом минулого року.

Частка офіційних трансфертів в доходах бюджету ТГ становить 15%. Обсяг субвенції у 2021 році склав 89 293,5 тис грн. Структура офіційних трансфертів у 2021 році представлена на рис. 9.



Рис. 9. Динаміка офіційних трансфертів у 2021 р.

У 2021 році бюджет громади отримав додатковий фінансовий ресурс у вигляді цільових субвенцій:

- освітня субвенція з ДБ МБ – 57 964,9 тис грн;
- субвенція з ДБ МБ на здійснення заходів щодо соціально-економічного розвитку окремих територій – 20 000,0 тис грн;
- субвенція з ДБ МБ на здійснення заходів щодо підтримки територій, що зазнали негативного впливу внаслідок збройного конфлікту на сході України – 816,7 тис грн;
- дотація на здійснення переданих з ДБ видатків з утримання закладів освіти та охорони здоров'я – 800,0 тис грн;
- субвенція з МБ на надання державної підтримки особам з особливими освітніми потребами за рахунок відповідної субвенції з ДБ – 74,9 тис грн;
- субвенція з МБ на забезпечення якісної, сучасної та доступної загальної середньої освіти 'Нова українська школа' за рахунок відповідної субвенції з державного бюджету – 728,1 тис грн;
- інші субвенції з місцевого бюджету – 5 086,4 тис грн;
- субвенція з МБ на здійснення підтримки окремих закладів та заходів у системі охорони здоров'я за рахунок відповідної субвенції з державного бюджету – 3 057,2 тис грн;
- субвенція з МБ на закупівлю опорними закладами охорони здоров'я послуг щодо проектування та встановлення кисневих станцій за рахунок відповідної субвенції з ДБ – 765,3 тис грн.

У 2021 році реверсна дотація на користь державного бюджету збільшилась порівняно з 2020 роком на 3 035,7 тис грн. та становить 81 506,4 тис грн. Кошти перераховано в повному обсязі.



Рис. 10. Динаміка реверсної дотації у 2020 та 2021 роках

**Власні доходи загального фонду – 475 253,0 тис. грн.** що становить 105,5% від уточненого річного плану, а саме за рахунок таких видів доходів:

**Таблиця 1. Аналіз надходження доходів до бюджету селищної ради за 2021 рік.**

Найменування	Код бюджетної класифікації	Уточнені планові показники за 2021 рік	Фактичні надходження за 2021 рік	Відхилення +/-	Відхилення фактичних надходжень 2021 року від фактичних надходжень 2020 року	
					тис. грн	відсотків
1	2	3	4	5	6	7
<b>ЗАГАЛЬНИЙ ФОНД</b>						
Разом доходів загального фонду	900101	450331,3	475253,0	24921,8	81375,0	20,7
<b>Податок на доходи фізичних осіб</b>	<b>11010000</b>	<b>270939,9</b>	<b>291765,9</b>	<b>20826,0</b>	<b>40603,7</b>	<b>16,2</b>
Податок на доходи фізичних осіб, що сплачується податковими агентами, із доходів платника податку у вигляді заробітної плати	11010100	260017,4	280449,6	20432,3	40809,1	17,0
Податок на доходи фізичних осіб з грошового забезпечення, грошових винагород та інших виплат, одержаних військовослужбовцями та особами рядового і начальницького складу, що сплачується податковими агентами	11010200	1835,6	1957,0	121,4	-1154,6	-37,1
Податок на доходи фізичних осіб, що сплачується податковими агентами, із доходів платника податку інших ніж заробітна плата	11010400	6400,5	6606,0	205,5	-439,3	-6,2

Податок на доходи фізичних осіб, що сплачуються фізичними особами за результатами річного декларування	11010500	2686,5	2753,3	66,8	1388,5	101,7
<b>Податок на прибуток підприємств</b>	<b>11020000</b>	<b>68,5</b>	<b>68,5</b>	<b>0</b>	46,5	211,8
<b>Рентна плата та плата за використання інших природних ресурсів</b>	<b>13030000</b>	<b>483,6</b>	<b>483,7</b>	<b>0,1</b>	478,2	в 88 разів
<b>Внутрішні податки на товари та послуги</b>	<b>14000000</b>	<b>69315,5</b>	<b>69904,7</b>	<b>589,2</b>	<b>7247,2</b>	<b>11,6</b>
Акцизний податок з вироблених в Україні підакцизних товарів (пальне)	14020000	10559,9	10717,5	157,6	1059,8	11
Акцизний податок з ввезених на митну територію України підакцизних товарів (пальне)	14030000	35955,6	36412,3	456,7	2653,0	7,9
Акцизний податок з реалізації суб'єктами господарювання роздрібною торгівлю підакцизних товарів	14040000	22800,0	22774,9	-25,1	3534,4	18,4
<b>Податок на майно</b>	<b>18010000</b>	<b>58798,3</b>	<b>59915,9</b>	<b>1117,6</b>	<b>16974,1</b>	<b>39,5</b>
Податок на нерухоме майно, відмінне від земельної ділянки, сплачений юридичними особами, які є власниками об'єктів житлової нерухомості	18010100	206,5	214,4	7,9	142,1	196,7
Податок на нерухоме майно, відмінне від земельної ділянки, сплачений фізичними особами, які є власниками об'єктів житлової нерухомості	18010200	966,4	1088,4	121,9	647,7	147,0
Податок на нерухоме майно, відмінне від земельної ділянки, сплачений фізичними особами, які є власниками об'єктів нежитлової нерухомості	18010300	1670,2	1683,5	13,3	803,4	91,3
Податок на нерухоме майно, відмінне від земельної ділянки, сплачений юридичними особами, які є власниками об'єктів нежитлової нерухомості	18010400	19655,0	19774,9	119,9	6638,4	50,5
<b>Плата за землю</b>		<b>36068,4</b>	<b>36907,5</b>	<b>839,1</b>	<b>8870,2</b>	<b>31,6</b>
Земельний податок з юридичних осіб	18010500	7326,8	7397,7	70,9	-284,2	-3,7
Орендна плата з юридичних осіб	18010600	22578,2	22983,2	405,0	6660,5	40,8
Земельний податок з фізичних осіб	18010700	2856,8	2879,0	22,2	945,9	122,5
Орендна плата з фізичних осіб	18010900	3306,6	3647,6	341,0	1548,0	73,7
<b>Транспортний податок</b>		<b>231,8</b>	<b>247,3</b>	<b>15,5</b>	<b>-127,6</b>	<b>-44</b>
Транспортний податок з фізичних осіб	18011000	2,1	2,1	0	-103,7	-98
Транспортний податок з юридичних осіб	18011100	229,7	245,2	15,5	-23,9	-9
<b>Єдиний податок</b>	<b>18050000</b>	<b>44266,9</b>	<b>46486,0</b>	<b>2219,1</b>	<b>16396,9</b>	<b>54,5</b>
Єдиний податок з юридичних осіб	18050300	9062,1	9253,8	191,7	1868,2	25,3
Єдиний податок з фізичних осіб	18050400	32647,2	34518,7	1871,5	13373,4	63,2
Єдиний податок з сільськогосподарських товаровиробників, у яких частка сільськогосподарського товаровиробництва за попередній податковий (звітний) рік дорівнює або перевищує 75 відсотків	18050500	2557,6	2713,5	155,9	1155,2	74,1
<b>Плата за розміщення тимчасово вільних коштів місцевих бюджетів</b>	<b>21050000</b>	<b>4050,8</b>	<b>4054,0</b>	<b>3,2</b>	<b>-1162,0</b>	<b>-22,3</b>
<b>Інші надходження (адміністративні штрафи)</b>	<b>21080000</b>	<b>124,8147,6</b>	<b>147,6</b>	<b>22,8</b>	<b>86,5</b>	<b>141,5</b>
<b>Плата за надання адміністративних послуг</b>	<b>22010000</b>	<b>1804,7</b>	<b>1925,0</b>	<b>120,3</b>	<b>642,4</b>	<b>50,1</b>
Адміністративний збір за проведення державної реєстрації юридичних осіб, фізичних осіб – підприємців та громадських формувань	22010300	81,8	86,5	4,8	29,8	52,6
Плата за надання інших адміністративних послуг	22012500	1315,9	1398,9	83,0	470,4	50,7
Адміністративний збір за державну реєстрацію речових прав на нерухоме майно та їх обтяжень	22012600	398,0	430,6	32,6	148,6	52,7
Плата за скорочення термінів надання послуг у сфері державної реєстрації речових прав на нерухоме майно та їх обтяжень і державної реєстрації юридичних осіб, фізичних осіб - підприємців та громадських формувань, а	22012900	9,1	9,1	0	-6,5	-41,6

також плата за надання інших платних послуг						
Надходження від орендної плати за користування цілісним майновим комплексом та іншим державним майном	<b>22080000</b>	56,0	70,9	14,9	70,9	0
<b>Державне мито</b>	<b>22090000</b>	<b>117,0</b>	<b>120,3</b>	<b>3,4</b>	<b>81,7</b>	в 3,1 рази
Державне мито, що сплачується за місцем розгляду та оформлення документів, у тому числі за оформлення документів на спадщину і дарування	22090100	22,5	25,4	3,0	6,5	34,6
Державне мито, пов'язане з видачею та оформленням закордонних паспортів (посвідок) та паспортів громадян України	22090400	94,5	94,9	0,4	75,2	в 4,8 рази
<b>Інші надходження</b>	<b>24060000</b>	<b>305,3</b>	<b>310,5</b>	<b>5,2</b>	<b>-91,1</b>	<b>-22,7</b>

**Податок та збір на доходи фізичних осіб 11010000** формується за рахунок:

**11010100** – Податок на доходи фізичних осіб, що сплачується податковими агентами, із доходів платника податку у вигляді заробітної плати за 2021 рік при планових показниках 260 017,4 тис грн, надійшов 280 449,6 тис грн, що більше на 7,9% від плану. Основні платники: ТОВ «Логістик Юніон» - 36 270,7 тис. грн, ТОВ «Транс Логістик» - 20 123,9 тис грн, ПРАТ "ІНТЕРКЕРАМА" – 20 194,0 тис грн, ТОВ м'ясна ф-ка "Фаворит плюс" – 42 092,8 тис грн, ТОВ "АВК Кофекшінері" - 9 311,2 тис грн, ТОВ «Епіцентр К» - 11 072,7 тис грн та інші.

**11010200** – Податок на доходи фізичних осіб з грошового забезпечення, грошових винагород та інших виплат, одержаних військовослужбовцями та особами рядового і начальницького складу, що сплачується податковими агентами, за 2021 рік при планових показниках 1 835,6 тис грн, надійшов 1 957,0 тис грн, що більше на 6,6% від плану.

**1010400** – Податок на доходи фізичних осіб, що сплачується податковими агентами, із доходів платника податку інших ніж заробітна плата за 2021 рік при плані 6 400,5 тис грн, надійшов 6 606,0 тис грн, що більше на 3,2% від плану. Основні платники: ТОВ "Інвест Гранд Маркет", ТОВ "Істейт Менеджмент", ТОВ "Сіті Істейт Менеджмент", ТОВ АФ «Оріль» та інші.

**11010500** – Податок на доходи фізичних осіб, що сплачується фізичними особами за результатами річного декларування за 2021 року надійшов у сумі 2 753,3 тис грн, що більше від планових показників на 2,5%.

**11020200** - Податок на прибуток підприємств та фінансових установ комунальної власності за 2021 рік надійшов у сумі 68,5 тис грн, що дорівнює плановим показникам.

**13000000** - Рентна плата та плата за використання інших природних ресурсів у 2021 році надійшла у сумі 483,7 тис грн, що дорівнює плановим показникам за рахунок нового платника ТОВ «Алмаз – В» - 471,6 тис. грн.

**14000000** - Внутрішні податки на товари та послуги у 2021 році за плановими показниками 69 315,5 тис грн, надійшли 69 904,7 тис грн, що більше на 0,9% від плану, в т. ч.:

**14020000** - Акцизний податок з вироблених в Україні підакцизних товарів (пальне) при планових показниках 10 559,9 тис грн, надійшов у сумі 4 978,9 тис грн. Акциз за пальне надходить централізовано через Держказначейство України по формулі визначеній КМУ, МФУ на централізованому рівні.

**14030000** - Акцизний податок з ввезених на митну територію України підакцизних товарів (пальне) при планових показниках 35 955,6 тис грн, надійшов у сумі 36 412,3 тис грн. Акциз за пальне надходить централізовано через Держказначейство України по формулі визначеній КМУ, МФУ на централізованому рівні.

**14040000** – Акцизний податок з реалізації суб'єктами господарювання роздрібною торгівлі підакцизних товарів за плановими показниками 22 800,0 тис грн, надійшов 22 774,9 тис грн, що менше на 0,1%. Основні платники: ТОВ "АТБ - Маркет" 6 575,4 тис грн, ТОВ "Метро Кеш енд Кері Україна" – 6 373,5 тис грн, ТОВ "Ашан Україна" – 3 377,2 тис грн та ТОВ «Кашкан Логістик» - 1 982,9 тис грн та інші.

**Податок на майно 18010000** у 2021 році формувався за рахунок:

**18010100** – Податок на нерухоме майно, відмінне від земельної ділянки, сплачений юридичними особами, які є власниками об'єктів житлової нерухомості надійшов в сумі 214,4 тис грн, що більше на 3,8% від плану.

**18010200** - Податок на нерухоме майно, відмінне від земельної ділянки, сплачений фізичними особами, які є власниками об'єктів житлової нерухомості надійшов в сумі 1 088,4 тис грн, що більше на 12,6% від плану.

**18010300** - Податок на нерухоме майно, відмінне від земельної ділянки, сплачений фізичними особами, які є власниками об'єктів нежитлової нерухомості надійшов 1 683,5 тис грн, що більше від планових показників на 0,8%.

**18010400** - Податок на нерухоме майно, відмінне від земельної ділянки, сплачений юридичними особами, які є власниками об'єктів нежитлової нерухомості за плановими показниками 19 655,0 тис грн, надійшло 19 774,9 тис грн, що більше на 0,6%.

**18010500** – Земельний податок з юридичних осіб за плановими показниками 7 326,8 тис грн, надійшов 7 397,7 тис грн, що більше на 1% від плану.

**18010600** - Орендна плата з юридичних осіб за плановими показниками 22 578,2 тис грн, надійшла 22 983,9 тис грн, що більше на 1,8% від плану.

**18010700** - Земельний податок з фізичних осіб за плановими показниками 2 856,8 тис грн, надійшов 2 879,0 тис грн, що на 0,8% більше від плану.

**18010900** - Орендна плата з фізичних осіб надійшла у сумі 3 647,6 тис грн, при планових показниках 3 306,6 тис грн, що більше на 10,3%.

**18011000** – Транспортний податок з фізичних осіб надійшов у сумі 2,1 тис грн.

**18011100** – Транспортний податок з юридичних осіб надійшов у сумі 245,2 тис грн, при плані 229,7 тис грн, що більше на 6,8%.

**18050000** – Єдиний податок у 2021 році за плановими показниками 44 266,9 тис грн надійшов у сумі 46 486,0 тис грн, що більше на 5% від плану, в т. ч.:

**18050300** – Єдиний податок з юридичних осіб за планом 9 062,1 тис грн, надійшов 9 253,8 тис грн, що більше на 2,1%. Основні платники: ТОВ "Охоронна Агенція", ТОВ "Топ - 100", ТОВ "Агрікола Україна" ТОВ «Дніпро Логістик» та інші.

**18050400** – Єдиний податок з фізичних осіб за плановими показниками 32 647,2 тис грн, надійшов в сумі 34 518,7 тис грн, що більше на 5,7%.

**18050500** – Єдиний податок з сільськогосподарських товаровиробників, у яких частка сільськогосподарського товаровиробництва за попередній податковий (звітний) рік дорівнює або перевищує 75 відсотків надійшов у сумі 2 713,5 тис при планових показниках 2 557,6 тис грн, що більше на 6,1%.

**21050000** - Плата за розміщення тимчасово вільних коштів місцевих бюджетів надійшла у 2021 році в сумі 4 054,0 тис грн від АТ "Ощадбанка" та ПАТ АБ "Укргазбанка".

**21080000** - Інші надходження за 2021 рік надійшли в сумі 147,6 тис грн при планових показниках 124,8 тис грн, що більше на 18,2 %.

**Плата за надання адміністративних послуг 22010000** у 2021 році формувалася:

від плати адміністративного збору за проведення державної реєстрації юридичних осіб, фізичних осіб – підприємців та громадських формувань (**22010300**) в сумі 86,5 тис грн при планових показниках 81,8 тис грн, що більше на 5,8 %;

від плати інших адміністративних послуг (**22012500**) в сумі 1 398,9 тис грн при планових показниках 1 315,9 тис грн, що більше від планових показників на 6,3% (витяги з Державного земельного кадастру, реєстрація і зняття з місця проживання громадян, оплата за послуги Державної міграційної служби та інші адміністративні послуги);

від плати адміністративного збору за державну реєстрацію речових прав на нерухоме майно та їх обтяжень (**22012600**) в сумі 430,6 тис грн при планових показниках 398,0 тис грн, що більше на 8,2%;

від плати за скорочення термінів надання послуг у сфері державної реєстрації речових прав на нерухоме майно та їх обтяжень і державної реєстрації юридичних осіб, фізичних осіб - підприємців та громадських формувань, а також плата за надання інших платних послуг (**22012900**) в сумі 9,1 тис грн, що дорівнює плановим показникам.



**220800000** – Надходження від орендної плати за користування цілісним майновим комплексом та іншим державним майном у 2021 році надійшли в сумі 70,9 тис грн при плані 56,0 тис грн, що більше на 26,5%.

**220900000** – Державне мито за 2021 рік при планових показниках 117,0 тис грн, надійшло 120,3 тис грн, що більше на 1% від плану.

**24060300** – Інші надходження за 2021 рік при планових показниках 305,3 тис грн надійшли у сумі 310,5 тис грн, що більше на 1,7% від плану.

**Доходи спеціального фонду склали – 20 837,2 тис грн.**

**19010000** – Екологічний податок за 2021 рік при планових показниках 157,5 тис грн, надійшло 209,9 тис грн, що більше на 33,3% від плану.

**19010100** – Екологічний податок, який справляється за викиди в атмосферне повітря забруднюючих речовин стаціонарними джерелами забруднення (за винятком викидів в атмосферне повітря двоокису вуглецю) за 2021 рік при планових показниках 143,3 тис грн, фактично надійшов 207,4 тис грн, що більше на 44,8% від плану. Найбільшими платниками були:

- ПП "Ротор" – 48,6 тис грн;
- ПРАТ "Інтеркерама" – 40,8 тис грн;
- ТОВ "Метро Кеш енд Кері Україна" – 13,5 тис грн;
- ТОВ М'ясна фабрика "Фаворит" – 12,7 тис грн;
- ПП "Сігма" – 8,7 тис грн та інші.

**19010200** – Надходження від скидів забруднюючих речовин безпосередньо у водні об'єкти за 2021 рік при планових показниках 0,7 тис грн фактично надійшли 1,1 тис грн, що на 56,6% більше. Кошти надійшли від платника ТОВ "Метро Кеш енд Кері Україна".

**19010300** - Надходження від розміщення відходів у спеціально відведених для цього місцях чи на об'єктах за 2021 рік склали 1,3 тис грн, при плані 13,5 тис грн, що в 10,4 рази менше від плану. Кошти сплатив ТОВ «Агроспецпереробка».

**21110000** – Надходження коштів від відшкодування втрат сільськогосподарського і лісогосподарського виробництва за 2021 рік при відсутності плану надійшло 332,8 тис грн від Годованця Є.В. та Коваленко М.Ю.

**24062100** – Грошові стягнення за шкоду, заподіяну порушенням законодавства про охорону навколишнього природного середовища внаслідок господарської та іншої діяльності у 2021 році при відсутності плану надійшли 4,7 тис грн. Порушниками у 2021 році були: ПП «Сігма» - 4,5 тис грн, ТОВ «Кашкан Логістик» - 0,1 тис грн та ТОВ М'ясокомбінат «Ювілейний» - 0,1 тис грн.

**24170000** - Надходження коштів пайової участі у розвитку інфраструктури населеного пункту у 2021 році отримано 6 055,5 тис грн, що дорівнює плановим показникам. Кошти надійшли від платників:

- ОК "ЖБК "ФЕМЕЛІ СІПІ" – 3 925,0 тис грн;
- ОК "ЖБК"ЮВІЛЕЙНИЙ ПЛЮС" – 1 962,5 тис грн;
- Кулик С.О. – 168,0 тис грн.

**25000000** – Власні надходження бюджетних установ за 2021 рік при плані 10 800,2 тис грн, надійшли 12 389,2 тис грн, що більше на 14,7% від уточнюючого плану за період:

**25010100** - плата за послуги, що надаються бюджетними установами згідно з функціональними повноваженнями по батьківській платі при плані 7 123,7 тис грн надійшла за рік 8 192,0 тис грн (з них до 4 дитячих садочків надійшло – 2 559,1 тис грн та до 7 закладів освіти – 3 986,2 тис грн), за платні послуги від КЗ «Спорт для всіх» – 1 303,9 тис грн, КЗ "ЦКД" Слобожанський" ССР - 314,9 тис грн, КЗ «Центр надання соціальних послуг ССР» – 17,0 тис грн, КЗ «Смарт» ССР – 10,9 тис грн, що більше на 15% від плану за рахунок закладів приєднаних територій, а саме: Балівського ліцею, Партизанського ліцею та Олександрівського ліцею.

**25010200** – надходження бюджетних установ від додаткової (господарської) діяльності при відсутності планових показників надійшли за 2021 рік в сумі 0,4 тис грн до КЗ ДНЗ № 3 "Сонечко ССР".

**25010300** - плата за оренду майна бюджетних становить за 2021 рік – 108,8 тис грн, що відповідає плановим показникам. Кошти надійшли до КЗ Центр культури та дозвілля "Слобожанський" ССР.

**25010400** – кошти, що отримуються бюджетними установами від реалізації в установленому порядку майна (крім нерухомого майна) за минулий рік надійшли в сумі 20,4 тис грн за рахунок отримувачів цих коштів, а саме: Степнянського ліцею – 0,8 тис грн, Олександрівського ліцею – 5,3 тис грн, КЗ "Слобожанської бібліотеки ССР" – 1,2 тис грн, Слобожанської початкової школи ССР – 12,2 тис грн та КЗ ДНЗ № 2 "Берізка ССР" – 0,9 тис грн.

**25020100** – Благодійні внески, гранти та дарунки за рік надійшли в сумі 520,8 тис грн. Кошти надійшли до КЗ "ЦКД" Слобожанський" ССР, КЗ «Молодіжного центра «Смарт» ССР та Степнянського ліцею.

**25020200** – надходження, що отримуються бюджетними установами від благодійних внесків, грантів та дарунків за 2021 рік надійшли в сумі 3 546,9 тис грн до КЗ «Спорт для всіх» - 3500,0 тис грн, КЗ «Молодіжного центра «Смарт» ССР – 36,9 тис грн та КЗ "ЦКД" Слобожанський" ССР – 10,0 тис грн.

**33010100** – Кошти від продажу земельних ділянок несільськогосподарського призначення, що перебувають у державній або комунальній власності, та земельних ділянок, які знаходяться на території Автономної Республіки Крим за 2021 рік при планових показниках 761,9 тис грн надійшли в сумі 819,5 тис грн, що більше на 7,6% від плану. Платниками були: Лященко О.В. – 207,3 тис грн, Шемет Є.В. – 521,6 тис грн, Мельникова І.В. – 18,9 тис грн, Камінська С.П. – 38,7 тис грн та ТОВ «Шаффаер» - 33,0 тис грн.

**50110000** – Цільові фонди, утворені Верховною Радою Автономної Республіки Крим, органами місцевого самоврядування та місцевими органами виконавчої влади за рік надійшли в сумі 1000,0 тис. грн від ТОВ «АВК Конфекшнері» (утримання, та капітальний ремонт дорожнього покриття).

## ВИДАТКИ

У 2021 році видатки спрямовані на забезпечення діяльності та виконання повноважень органу місцевого самоврядування та його виконавчих органів, а саме:

утримання 11 закладів освіти (4 дитячих садки, 1 початкова школа, 5 ліцеїв, 1 мистецька школа), 1 заклад культури (центр культури та дозвілля в складі якого 3 будинка культури с. Степове, с. Партизанське та с. Олександрівка), 1 бібліотека (в складі якої 3 філії с. Степове, с. Олександрівка та с. Партизанське), 1 молодіжний заклад, 1 заклад спорту, 1 закладу соціального захисту населення та 1 місцева пожежна команда, 2 заклади охорони здоров'я, реалізацію місцевих програм та заходів і програм соціально-економічного розвитку громади. Крім цього, перераховано кошти до державного бюджету реверсної дотації та трансфертів до бюджетів інших рівнів.

Всього у 2021 року видатки бюджету територіальної громади склали 589 532,3 тис грн, з них видатки загального фонду – 464 832,7 тис грн, спеціального – 124 699,7 тис грн.



Рис. 11 Виконання видаткової частини бюджету у 2020-2021 рр.

Таблиця 2. Видатки загального фонду за 2021 р., (тис грн.)

## Загальний фонд

Код	Показник	План на рік з урахуванням змін	План на вказаний період з урахуванням змін	Касові видатки за 2021 р.	% виконання
0150	Організаційне, інформаційно-аналітичне та матеріально-технічне забезпечення діяльності обласної ради, районної ради, районної у місті ради (у разі її створення), міської, селищної, сільської ради	42 144,9	42 144,9	39 684,4	94%
0160	Керівництво і управління у відповідній сфері у містах (місті Києві), селищах, селах, об'єднаних територіальних громадах	22 473,7	22 473,7	20 935,6	93%
0180	Інша діяльність у сфері державного управління	1 120,0	1 120,0	876,7	78%
1010	Надання дошкільної освіти	75 950,5	75 950,5	73 126,2	96%
1021	Надання загальної середньої освіти закладами загальної середньої освіти (з місцевого бюджету)	83 252,3	83 252,3	79 088,4	95%
1031	Надання загальної середньої освіти закладами загальної середньої освіти (за рахунок державної субвенції)	57 964,9	57 964,4	57 241,0	99%
1061	Надання загальної середньої освіти закладами загальної середньої освіти (за рахунок залишку освітньої субвенції)	202,8	202,8	199,6	98%
1080	Надання спеціальної освіти мистецькими школами	11 513,5	11 513,5	10 178,0	88%
1181	Співфінансування заходів, що реалізуються за рахунок субвенції з державного бюджету місцевим бюджетам на забезпечення якісної, сучасної та доступної загальної середньої освіти `Нова українська школа`	47,7	47,7	47,7	100%
1182	Виконання заходів, спрямованих на забезпечення якісної, сучасної та доступної загальної середньої освіти «Нова українська школа» за рахунок субвенції з державного бюджету місцевим бюджетам	571,1	571,1	554,9	97%
1200	Надання освіти за рахунок субвенції з державного бюджету місцевим бюджетам на надання державної підтримки особам з особливими освітніми потребами	49,7	49,7	25,5	51%
1210	Надання освіти за рахунок залишку коштів за субвенцією з державного бюджету місцевим бюджетам на надання державної підтримки особам з особливими освітніми потребами	17,0	17,0	0	0
2010	Багатопрофільна стаціонарна медична допомога населенню	10 392,5	10 392,5	10 099,8	97%
2111	Первинна медична допомога населенню, що надається центрами первинної медичної (медико-санітарної) допомоги	9 430,0	9 430,0	9 105,6	97%
2144	Централізовані заходи з лікування хворих на цукровий діабет	4 030,5	4 030,5	3 989,3	99%
3032	Надання пільг окремим категоріям громадян з оплати послуг зв'язку	0,5	0,5	0,3	68%
3033	Компенсаційні витрати на пільговий проїзд автомобільним транспортом окремим категоріям	20,0	20,0	19,5	97%
3035	Компенсаційні виплати за пільговий проїзд окремим категоріям громадян на залізничному транспорті	0,3	0,3	0	0
3050	Пільгове медичне обслуговування осіб, які постраждали внаслідок Чорнобильської катастрофи	27,2	27,2	16,4	60%
3133	Інші заходи та заклади молодіжної політики	2 741,5	2 741,5	2 558,8	93%
3160	Надання соціальних гарантій фізичним особам, які надають соціальні послуги громадянам похилого віку, особам з інвалідністю, дітям з інвалідністю, хворим, які не здатні до самообслуговування і потребують сторонньої допомоги	205,0	205,0	157,7	77%
3241	Забезпечення діяльності і інших закладів у сфері соціального захисту і соціального забезпечення	7 729,7	7 729,7	7 365,2	95%
3242	Інші заходи у сфері соціального захисту і соціального забезпечення	7 119,0	7 119,0	5 732,0	81%
4030	Забезпечення діяльності бібліотек	3 244,2	3 244,2	3 098,7	96%

4060	Забезпечення діяльності палаців і будинків культури, клубів, центрів дозвілля та інших клубних закладів	13 089,0	13 089,0	12 500,8	96%
4082	Інші заходи в галузі культури і мистецтва	2 107,1	2 107,1	1 674,0	79%
5061	Забезпечення діяльності місцевих центрів фізичного здоров'я населення «Спорт для всіх» та проведення фізкультурно-масових заходів серед населення регіону	10 959,3	10 959,3	10 904,2	99%
6011	Експлуатація та технічне обслуговування житлового фонду	7 489,7	7 489,7	6 671,3	89%
6013	Забезпечення діяльності водопровідно-каналізаційного господарства	2 670,8	2 670,8	2 579,7	97%
6017	Інша діяльність, пов'язана з експлуатацією об'єктів житлово-комунального господарства	176,3	176,3	176,3	100%
6020	Забезпечення функціонування підприємств, установ та організацій, що виробляють, виконують та/або надають житлово-комунальні послуги	150,0	150,0	125,0	83%
6030	Організація благоустрою населених пунктів	8 841,3	8 841,3	7 326,2	83%
6071	Відшкодування різниці між розміром ціни (тарифу) на житлово-комунальні послуги, що затверджувалися або погоджувалися рішенням місцевого органу виконавчої влади та органу місцевого самоврядування, та розміром економічно обґрунтованих витрат на їх виробництва	521,0	521,0	453,4	87%
6090	Інша діяльність у сфері житлово-комунального господарства	88,5	88,5	85,6	97%
7130	Здійснення заходів із землеустрою	278,7	278,7	46,9	17%
7413	Інші заходи у сфері автотранспорту	430,0	430,0	407,6	95%
7461	Утримання та розвиток автомобільних доріг та дорожньої інфраструктури за рахунок коштів місцевого бюджету	1 686,0	1 686,0	1 680,8	99%
7530	Інші заходи у сфері зв'язку, телекомунікації та інформатики	1 253,5	1 253,5	881,4	70%
7610	Сприяння розвитку малого та середнього підприємства	50,0	50,0	44,9	90%
7680	Членські внески до асоціацій органів місцевого самоврядування	61,7	61,7	61,7	100%
8110	Заходи із запобігання та ліквідації надзвичайних ситуацій та наслідків стихійного лиха	200,0	200,0	111,6	56%
8130	Забезпечення діяльності місцевої пожежної охорони	9 175,2	9 175,2	9 174,4	100%
8230	Інші заходи громадського порядку та безпеки	773,5	773,5	745,3	96%
8710	Резервний фонд	200,0	200,0	0	0
9110	Реверсна дотація	81 506,4	81 506,4	81 506,4	100%
9510	Субвенція з місцевого бюджету на здійснення заходів щодо соціально-економічного розвитку окремих територій за рахунок відповідної субвенції з державного бюджету	2 400,0	2 400,0	2 400,0	100%
9770	Інші субвенції з місцевого бюджету	819,0	819,0	819,0	100%
9800	Субвенція з місцевого бюджету державному бюджету на виконання програм соціально-економічного розвитку регіонів	454,9	454,9	354,9	78%
	<b>ВСЬОГО</b>	<b>485 630,4</b>	<b>485 630,4</b>	<b>464 832,7</b>	<b>96%</b>

Таблиця 3. Видатки спеціального фонду за 2021 р., (тис грн.)

**Спеціальний фонд**

Код	Показник	План на рік з урахуванням змін	План на вказаний період з урахуванням змін	Касові видатки за 2021р.	% виконання
0150	Організаційне, інформаційно-аналітичне та матеріально-технічне забезпечення діяльності обласної ради, районної ради, районної у місті ради (у разі її створення), міської, селищної, сільської ради	445,1	445,1	431,8	97%
0160	Керівництво і управління у відповідній сфері у містах (місті Києві), селищах, селах, об'єднаних територіальних громадах	70,0	70,0	69,5	99%
1010	Надання дошкільної освіти	4 165,0	4 165,0	3 333,1	80%
1021	Надання загальної середньої освіти закладами загальної середньої освіти	6 051,2	6 051,2	5 501,9	91%

1061	Надання загальної середньої освіти закладами загальної середньої освіти (за рахунок залишку освітньої субвенції)	70,0	70,0	70,0	100%
1080	Надання спеціальної освіти мистецькими школами	845,3	845,3	725,0	86%
1181	Співфінансування заходів, що реалізуються за рахунок субвенції з державного бюджету місцевим бюджетам на забезпечення якісної, сучасної та доступної загальної середньої освіти `Нова українська школа`	19,3	19,3	19,3	100%
1182	Виконання заходів, спрямованих на забезпечення якісної, сучасної та доступної загальної середньої освіти «Нова українська школа» за рахунок субвенції з державного бюджету місцевим бюджетам	173,3	173,3	173,3	100%
1200	Надання освіти за рахунок субвенції з державного бюджету місцевим бюджетам на надання державної підтримки особам з особливими освітніми потребами	25,2	25,2	25,2	100%
2010	Багатопрофільна стаціонарна медична допомога населенню	4 038,9	4 038,9	23,6	1%
2111	Первинна медична допомога населенню, що надається центрами первинної медичної (медико-санітарної) допомоги	616,4	616,4	612,6	99%
3133	Інші заходи та заклади молодіжної політики	175,0	175,0	175,0	100%
3241	Забезпечення діяльності інших закладів у сфері соціального захисту і соціального забезпечення	69,7	69,7	69,7	100%
4030	Забезпечення діяльності бібліотек	262,7	262,7	262,3	100%
4060	Забезпечення діяльності палаців і будинків культури, клубів, центрів дозвілля та інших клубних закладів	1 704,9	1 704,9	1 129,2	66%
4082	Інші заходи в галузі культури та мистецтва	500,0	500,0	0	0
5061	Забезпечення діяльності місцевих центрів фізичного здоров'я населення «Спорт для всіх» та проведення фізкультурно-масових заходів серед населення регіону	9 321,6	9 321,6	7 586,8	81%
6017	Інша діяльність, пов'язана з експлуатацією об'єктів житлово-комунального господарства	73,7	73,7	73,7	100%
6030	Організація благоустрою населених пунктів	1 165,7	1 165,7	1 165,1	100%
6082	Придбання житла для окремих категорій населення відповідно до законодавства	1 226,7	1 226,7	1 175,2	96%
7130	Здійснення заходів із землеустрою	375,4	375,4	169,7	45%
7310	Будівництво об'єктів житлово-комунального господарства	19 473,5	19 473,5	14 760,6	76%
7321	Будівництво освітніх установ та закладів	22 007,1	22 007,1	17 303,3	79%
7322	Будівництво медичних установ та закладів	3 034,4	3 034,4	242,4	8%
7324	Будівництво установ та закладів культури	10 753,8	10 753,8	4 474,8	42%
7325	Будівництво споруд, установ та закладів фізичної культури і спорту	908,7	908,7	750,9	83%
7330	Будівництво інших об'єктів соціальної та виробничої інфраструктури комунальної власності	13 453,2	13 453,2	10 443,5	78%
7350	Розроблення схем планування та забудови територій (містобудівної документації)	507,0	507,0	507,0	100%
7363	Виконання інвестиційних проектів в рамках здійснення заходів щодо соціально-економічного розвитку окремих територій	17 600,0	17 600,0	17 600,0	100%
7370	Реалізація інших заходів щодо соціально-економічного розвитку території	5 532,0	5 532,0	5 532,0	100%
7461	Утримання та розвиток автомобільних доріг та дорожньої інфраструктури за рахунок коштів місцевого бюджету	3 452,6	3 452,6	3 401,1	99%
7530	Інші заходи у сфері зв'язку, телекомунікації та інформатики	623,2	623,2	523,5	84%
7650	Проведення експертної грошової оцінки земельної ділянки чи права на неї	25,4	25,4	19,3	76%
7670	Внески до статутного капіталу суб'єктів господарювання	14 615,0	14 615,0	14 408,4	98%
8130	Забезпечення діяльності місцевої пожежної охорони	665,0	665,0	665,0	100%
8230	Інші заходи громадського порядку та безпеки	98,5	98,5	96,5	98%

8340	Природоохоронні заходи за рахунок цільових фондів	355,1	355,1	355,1	100%
9750	Субвенція з місцевого бюджету на співфінансування інвестиційних проєктів	10 100,0	10 100,0	10 100,0	100%
9770	Інші субвенції з місцевого бюджету	618,4	618,4	25,3	4%
9800	Субвенція з місцевого бюджету державному бюджету на виконання програм соціально-економічного розвитку регіонів	699,0	699,0	699,0	100%
	<b>ВСЬОГО</b>	<b>155 917,0</b>	<b>155 917,0</b>	<b>124 699,7</b>	<b>80%</b>

Найбільшу питому вагу у загальній сумі видатків склали (див. рис. 12):

- видатки на загальноосвітні школи (142 895,8 тис грн, або 24,2 відс.);
- інвестиційний розвиток (85 516,2 тис грн або 14,5 відс.);
- реверсна дотація Державному бюджету (81 506,4 тис грн, або 13,8 відс.);
- видатки на дошкільні навчальні заклади (76 510,0 тис грн або 13 відс.);
- органи місцевого самоврядування (61 998,1 млн грн або 10,5 відс.);
- видатки на охорону здоров'я (23 831,0 млн грн. або 4 відс.)

Структуру видатків у 2021 р. наведено на рис.12.



Рис. 12 Структура видатків бюджету у 2021 році

Кредиторська заборгованість станом на 01 січня 2022р. відсутня.

### ОСВІТА

На утримання закладів освіти та здійснення заходів освіти у 2021 році видатки складають в сумі 230 308,8 тис грн, що становить 39% від виконання селищного бюджету:

по загальному фонду – 220 461,1 тис. грн.;

по спеціальному фонду – 9 847,7 тис. грн.

До мережі Слобожанської селищної територіальної громади включено 4 дошкільних закладів, 1 початкова школа, 5 ліцеї та 1 мистецька школа.

Станом на 01 січня 2022 року штатна чисельність по галузі «Освіта» складає: **865,01** одиниць, що більше минулого року на 61,94 од., з них: педагогічних ставок – 446,95 одиниці.

Фонд заробітної плати у 2021 році складає 153 895,7 тис грн (без нарахувань), що складає 67% від загального обсягу видатків по галузі «Освіта».

Видатки за рахунок субвенції з державного бюджету на заробітну плату з нарахуванням педагогічного персоналу становлять 57 241,0 тис грн.

На утримання дошкільних закладів освіти використано 76 510,0 тис грн.

На утримання загальноосвітніх шкіл видатки склали 142 895,8 тис грн.

На утримання школи естетичного виховання – 10 903,0 тис грн.

### **ОХОРОНА ЗДОРОВ'Я**

На виконання програм з охорони здоров'я у 2021 році використано кошти в сумі 23 831,0 тис грн, що становить 4 відс. від загального обсягу видатків громади.

На утримання комунального підприємства КП «Слобожанська центральна лікарня» видатки склали 10 123,4 тис грн.

Видатки на утримання КНП «ЦПМСД» склали 9 718,3 тис грн.

На заходи з лікування хворих на цукровий та нецукровий діабет використано кошти в сумі 3 989,3 тис грн.

### **СОЦІАЛЬНИЙ ЗАХИСТ ТА СОЦІАЛЬНЕ ЗАБЕЗПЕЧЕННЯ**

Видатки на виконання програми соціального захисту громади та утримання установ у 2021 році склали 13 360,8 тис грн, що становить 2,3% від бюджету громади.

Видатки на надання одноразової матеріальної допомоги мешканцям громади у 2021 році склали в сумі 5 731,9 тис грн, компенсація за пільговий проїзд – 19,5 тис грн. А також у 2021 році були використані кошти на придбання комплектів для ендопротезування в сумі 75,9 тис грн (2 од.) та відшкодовано кошти за надані послуги безкоштовного зубного протезування пільговим категоріям громадян в сумі 5,0 тис грн (2 чел.).

На утримання КЗ «Центр надання соціальних послуг» ССР у 2021 році використано кошти в сумі 7 434,9 тис грн, з них: заробітна плата 5 822,7 тис грн, інше – 1 612,2 тис грн. Штатна чисельність складає 30 одиниць.

### **МОЛОДІЖНА ПОЛІТИКА**

На утримання установи КЗ «Молодіжний центр «СМАРТ», штатною чисельністю 8,5 од., та реалізацію програм використано 2 733,8 тис грн, з них кошти загального фонду – 2 558,8 тис грн, кошти спеціального фонду – 175,0 тис грн.

### **КУЛЬТУРА І МИСТЕЦТВО**

Видатки на виконання програм та утримання установи культури Слобожанської громади у 2021 році склали 18 665,0 тис грн, що становить 3,2% від бюджету громади, з них по: загальному фонду – 17 273,5 тис грн, спеціальний фонд – 1 391,5 тис грн.

На виконання програми розвитку культури Слобожанської ТГ (КПК 4082) використані кошти в сумі 1 674,0 тис грн на проведення 13 заходів до свят за рахунок місцевого бюджету, з них державного значення – 7:

- Фестиваль "Різдвяна Зірка в Слобожанському";
- Міжнародний жіночий день-8-го Березня;
- Свято зустрічі весни "Масляниця";
- 35-річниця аварії на ЧАЕС;
- Відкритий фестивальний конкурс мистецтв "My best fest";
- День пам'яті та примирення і 76-річниця перемоги над нацизмом у Другій Світовій війні;
- День захисту дітей;
- День Конституції та День молоді України;
- 30-річниця Незалежності України та День Державного Прапора України;
- День села Олександрівка;
- 1 вересня-День знань;
- День захисника України, День українського козацтва та святої Покрови Пресвятої Богородиці;
- День святого Миколая та Новорічно - різдвяні свята.

На утримання КЗ «Центр культури та дозвілля «Слобожанський» (КПК 4060) використано 14 312,4 тис грн. Штатна чисельність складає 58,5 одиниць, видатки на заробітну плату 9 891,7 тис грн, енергоносії – 662,3 тис грн, інші видатки – 3 758,4 тис грн.

На утримання КЗ «Слобожанська бібліотека» ССР використано кошти в сумі 3 361,0 тис грн. Штатна чисельність складає 11,25 одиниць, фонд заробітної плати 2 067,9 тис грн.

### **ФІЗИЧНА КУЛЬТУРА І СПОРТ**

На утримання КЗ ЮСЦФЗН «Спорт для всіх» та заходи з фізичної культури видатки складають в сумі 18 491,0 тис грн, що становить 3,1% від селищного бюджету.

Штатна чисельність складає 41,5 одиниць.

Кошти загального фонду складають 10 904,2 тис грн з них: фонд заробітної плати працівників установи в сумі 6 936,7 тис грн.

У 2021 році видатки на спортивні заходи склали 149,2 тис грн.

Власні доходи від надання спортивних послуг та оренди майна складають 4 803,9 тис грн, фактичні видатки – 2 763,7 тис грн. Видатки спрямовано на утримання закладу.

### **ЖКГ ТА БЛАГОУСТРІЙ**

На виконання заходів у сфері житлово-комунального господарства та благоустрою території використано **19 831,4 тис грн**, що становить 3,4 % від селищного бюджету, з них:

Експлуатація та технічне обслуговування житлового фонду – **6 671,3** тис грн.

Забезпечення водопровідно-каналізаційного господарства – **2 579,7** тис грн.

Інша діяльність, пов'язана з експлуатацією об'єктів житлово-комунального господарства – **250,0** тис грн.

Забезпечення функціонування підприємств, установ та організацій, що виробляють, виконують та/або надають житлово-комунальні послуги – **125,0** тис грн.

На утримання об'єктів благоустрою використано **8 491,2** тис грн (поточний ремонт та технічне обслуговування зовнішнього освітлення, ліквідація стихійно утворених звалищ, послуги з прибирання та підмітання вулиць).

Відшкодування різниці між розміром ціни (тарифу) на житлово-комунальні послуги, що затверджувалися або погоджувалися рішенням місцевого органу виконавчої влади та органу місцевого самоврядування, та розміром економічно обґрунтованих витрат на їх виробництва – **453,4** тис грн.

Придбання житла для окремих категорій населення відповідно до законодавства – **1 175,2** тис грн (в т.ч за рахунок коштів субвенції з державного бюджету – 816,7 тис грн).

Інша діяльність у сфері житлово-комунального господарства – **88,5** тис грн.

### **ЕКОНОМІЧНА ДІЯЛЬНІСТЬ**

Здійснення заходів із землеустрою – **216,6** тис грн.

Будівництво об'єктів житлово-комунального господарства – **14 760,6** тис грн (будівництво пішоходно-велосипедної доріжки від Золотих ключів до вул.8 Марта, в т.ч. виготовлення ПКД, авторський та технічний нагляд; капітальний ремонт водозабірних свердловин для водопостачання вул.Центральна в с.Партизанське Дніпропетровського району Дніпропетровської області, в т.ч. експертиза робочого проекту (виготовлення ПКД, авторський нагляд, технічний нагляд; капітальний ремонт благоустрою по вул.8 Марта,13; капітальний ремонт зливової каналізації в районі буд.11 вул. 8 Марта, смт. Слобожанське, Дніпровський район, Дніпропетровська область, в т.ч. виготовлення авторський, технічний нагляд; капітальний ремонт благоустрою ж/м Молодіжний смт. Слобожанське Дніпровського району Дніпропетровської області; капітальний ремонт благоустрою по вул.Сухомлинського,72 (авторський, технічний нагляд); реконструкція каналізаційної мережі в районі буд.45 вул. Мічуріна ж/м Молодіжний смт Слобожанське Дніпровського району, Дніпропетровської області, в т.ч. авторський та технічний нагляд, експертиза проекту).

Будівництво освітніх установ та закладів – **17 303,3** тис грн (капітальний ремонт покрівлі та харчоблоку будівлі КЗ "Олександрівська ЗОШ" за адресою с. Олександрівка, вул.Колгоспна,1, Дніпровського району Дніпропетровської обл. Коригування, в т.ч. виготовлення ПКД, авторський, технічний нагляд, коригування проекту).

Будівництво медичних установ та закладів – **242,4** тис грн (виготовлення ПКД "Капітальний



ремонт приміщення в стерилізаційному блоці (неврологічне відділення)"; встановлення контейнер-газифікатора та його підключення до існуючої кисневої мережі головного корпусу блок А).

Будівництво споруд, установ та закладів фізичної культури і спорту – **4 474,8** тис грн (капітальний ремонт "Благоустрій прилеглої території КЗ «Центр культури та дозвілля «Слобожанський» Слобожанської селищної ради» ( пам'ятник), в т.ч. авторський та технічний нагляд; капітальний ремонт частини приміщень (глядацької зали, звукооператорської, підсобних приміщень, тамбурів) КЗ «Центр культури та дозвілля «Слобожанський» Слобожанської селищної ради, в т.ч. авторський та технічний нагляд).

Будівництво споруд, установ та закладів фізичної культури і спорту – **750,9** тис грн (будівництво комплексного спортивного майданчика за адресою: вул. Шкільна смт Слобожанське, Дніпровського району Дніпропетровської обл." (в т.ч. технічний та авторський нагляд, коригування ПКД)).

Будівництво інших об'єктів соціальної та виробничої інфраструктури комунальної власності – **10 443,5** тис грн (капітальний ремонт утеплення фасаду та благоустрою території громадського будинку с.Степове вул.Миру,14А Дніпровського району, Дніпропетровської області; реконструкція нежитлової будівлі з надбудовою 3-го поверху під житловий багатоквартирний будинок з адміністративними приміщеннями по вул. Мічуріна, 43, смт Слобожанське, Дніпровського району Дніпропетровської області).

Розроблення схем планування та забудови територій (містобудівної документації) – **506,9** тис грн (виготовлення топогеодозичної основи М1:2000, генерального плану та плану зонування М1:500с.Балівка, Виготовлення генерального плану та плану зонування М1:500 с. Партизанське; розроблення рецензії на містобудівну документацію "Схеми планування Слобожанської об'єднаної громади Дніпропетровської області").

Виконання інвестиційних проектів в рамках здійснення заходів щодо соціально-економічного розвитку окремих територій – **17 600,0** тис грн (кошти державного бюджету на придбання комп'ютерного томографу).

Реалізація інших заходів щодо соціально-економічного розвитку території – **5 531,9** тис грн (придбання нерухомого майна - оптовий магазин за адресою: смт. Слобожанське вул. Теплична 28).

Інші заходи у сфері автотранспорту (відшкодування збитків по експлуатації маршруту) – **407,6** тис грн.

Утримання та розвиток автомобільних доріг та дорожньої інфраструктури за рахунок коштів місцевого бюджету – **5 081,9** тис грн (капітальний ремонт проїзду в районі житлового будинку №32 по вул. Теплична смт. Слобожанське Дніпровський район Дніпропетровська область, в тч. ПКД, авторський нагляд; капітальний ремонт вул. 8Марта в смт. Слобожанське Дніпровського району, Дніпропетровської області. Коригування.(в т.ч. технагляд та авторський нагляд); виготовлення ПКД)).

Інші заходи у сфері зв'язку, телекомунікацій та інформатики – **1 404,9** тис грн.

Проведення експертної грошової оцінки земельної ділянки чи права на неї – **19,3** тис грн.

Внески до статутного капіталу суб'єктів господарювання – **14 408,4** тис грн (КП «КК «Перспектива» – 183,9 тис грн, КП «Житловик» - 416,3 тис грн, КП «Слобожанська центральна лікарня» - 6 011,5 тис грн, КП «ЦПМСД» - 229,4 тис грн, КП «КК «Господар» - 5 596,7 тис грн, КП «БТІ» - 315,5 тис грн).

Сприяння розвитку малого та середнього підприємства – **44,9** тис грн.

Членські внески до асоціації органів місцевого самоврядування – **61,7** тис грн.

### **ІНША ДІЯЛЬНІСТЬ**

Заходи із запобігання та ліквідації надзвичайних ситуацій та наслідків стихійного лиха – **111,6** тис грн.

Забезпечення діяльності місцевої пожежної охорони – **9 839,4** тис грн.

Інші заходи громадського порядку та безпеки – **841,8** тис грн.

Природоохоронні заходи за рахунок цільових фондів – **355,1** тис грн.

### **ДЕРЖАВНЕ УПРАВЛІННЯ**

На утримання апарату Слобожанської селищної ради у 2021 році було використано кошти в сумі 40 116,3 тис грн, що становить 6,8% від бюджету громади.

На утримання гуманітарного відділу, відділу у справах дітей, відділу архітектури та будівництва, відділу соціального захисту, фінансового відділу та ЦНАП використано 21 005,1 тис грн.

### **МІЖБЮДЖЕТНІ ТРАНСФЕРТИ**

Міжбюджетні трансферти з місцевого бюджету у 2021 році склали в сумі **95 904,6** тис грн, що становить 16,3% від селищного бюджету:

Реверсна дотація – 81 506,4 тис грн.

Субвенція з місцевого бюджету на здійснення заходів щодо соціально-економічного розвитку окремих територій за рахунок відповідної субвенції з державного бюджету – 2 400,0 тис грн (кошти за рахунок субвенції з державного бюджету на фінансування об'єкту «Будівництво спортивно-оздоровчого комплексу. Плавальний басейн»).

Субвенції з місцевого бюджету на співфінансування інвестиційних проектів – 10 100,0 тис грн (кошти місцевого бюджету на співфінансування об'єкту «Будівництво спортивно-оздоровчого комплексу. Плавальний басейн.» та об'єкту «Реконструкція стадіону та спортивних майданчиків КЗ "Слобожанський учбово-виховний комплекс №1 «Загальноосвітня багатoproфільна школа II-III ступенів – центр позашкільної освіти Слобожанської селищної ради, Дніпровського р-ну, Дніпропетровської області» за адресою: смт Слобожанське, вул Будівельників, 1»).

Інші субвенції з місцевого бюджету – 844,3 тис грн.

Субвенція з місцевого бюджету державному бюджету на виконання програм соціально-економічного розвитку регіонів – 1 053,9 тис грн.

Протягом 2021 року збережено соціальну направленість бюджету виконавчого комітету Слобожанської селищної ради.

Начальник фінансового відділу

М.ДЕМЧЕНКО